

ANALIZA FINANCIJSKIH IZVJEŠTAJA PODUZEĆA FILA D.O.O. ZA RAZDOBLJE 2019. I 2020. GODINE

Božičković, Vlatka

Undergraduate thesis / Završni rad

2021

Degree Grantor / Ustanova koja je dodijelila akademski / stručni stupanj: **Virovitica University of Applied Sciences / Veleučilište u Virovitici**

Permanent link / Trajna poveznica: <https://um.nsk.hr/um:nbn:hr:165:006492>

Rights / Prava: [In copyright](#)/[Zaštićeno autorskim pravom.](#)

Download date / Datum preuzimanja: **2025-02-05**

Repository / Repozitorij:



[Virovitica University of Applied Sciences Repository - Virovitica University of Applied Sciences Academic Repository](#)



VELEUČILIŠTE U VIROVITICI
Preddiplomski stručni studij Menadžment

VLATKA BOŽIČKOVIĆ

ANALIZA FINANCIJSKIH IZVJEŠTAJA PODUZEĆA FILA D.O.O. ZA
RAZDOBLJE 2019. I 2020. GODINE
ZAVRŠNI RAD

VIROVITICA, 2021.

VELEUČILIŠTE U VIROVITICI
Preddiplomski stručni studij Menadžment

ANALIZA FINANCIJSKIH IZVJEŠTAJA PODUZEĆA FILA D.O.O. ZA
RAZDOBLJE 2019. I 2020. GODINE

ZAVRŠNI RAD

Predmet: Financijski menadžment

Mentor:

Danijela Vakanjac, mag oec, pred.

Student:

Vlatka Božičković

VIROVITICA, 2021.



OBRAZAC 1b

ZADATAK ZAVRŠNOG RADA

Student/ica: VLATKA BOŽIČKOVIĆ JMBAG: 0307015944

Imenovani mentor: Danijela Vakanjac, mag. oec., pred.

Imenovani komentor: -

Naslov rada:

*Analiza financijskih izvještaja poduzeća Pila d.o.o.
za razdoblje 2019. i 2020. godine*

Puni tekst zadatka završnog rada:

Na osnovu prikupljene i proučene relevantne stručne i znanstvene literature iz dostupnih izvora, studentica će konstruirati sadržaj i strukturu rada na zadanu temu. Definiirajući osnovna teorijska polazišta financijske analize, kao i konkretne financijske izvještaje – bilancu te račun dobiti i gubitka, teorijski dio završnog rada će potkrijepiti konkretnim primjerom poduzeća izrađujući financijsku analizu za dvogodišnje razdoblje. Za potrebe navedenog, studentica će napraviti horizontalnu i vertikalnu analizu financijskih izvještaja te izračunati financijske pokazatelje uspješnosti poduzeća.

Datum uručenja zadatka studentu/ici: 28.07.2021.

Red za predaju gotovog rada: 06.09.2021.

Mentor:

Danijela Vakanjac, mag. oec., pred.

Dostaviti:

1. Studentu/ici
2. Povjerenstvu za završni rad - tajniku

ANALIZA FINANCIJSKIH IZVJEŠTAJA PODUZEĆA FILA D.O.O. ZA
RAZDOBLJE 2019. I 2020. GODINE
ANALYSIS OF FINANCIAL STATEMENTS OF FILA D.O.O. FOR THE
PERIOD OF 2019 AND 2020

SAŽETAK- *Predmet ovog završnog rada je analiza financijskih izvještaja poduzeća Fila d.o.o. za razdoblje 2019. i 2020. godina na temelju koje će se ocijeniti uspješnost poslovanja poduzeća. Temeljni financijski izvještaji u Hrvatskoj su: bilanca, račun dobiti i gubitka, izvještaj o promjenama kapitala, izvještaj o novčanim tokovima te bilješke uz financijske izvještaje. U radu će se od temeljnih financijskih izvještaja za 2019. i 2020. godinu definirati bilanca i račun dobiti i gubitka koji će se analizirati kroz primjer poduzeća Fila d.o.o., te će se teorijski obraditi i izvještaj o novčanim tokovima no kroz primjer neće biti analiziran zbog toga što mala poduzeća nisu u obvezi sastavljanja istog. Upotrebom horizontalne i vertikalne analize bilance i računa dobiti i gubitka bit će dobivene informacije o tome posluje li ovo poduzeće uspješno ili neuspješno. Horizontalna analiza prikazuje uspoređivanje podataka u financijskim izvještajima kroz duže vremensko razdoblje, dok vertikalna analiza prikazuje uspoređivanje podataka u financijskim izvještajima tijekom promatrane jedne godine. Temeljni financijski pokazatelji koji će se analizirati u ovom radu su: pokazatelji likvidnosti, pokazatelji zaduženosti, pokazatelji aktivnosti, pokazatelji ekonomičnosti i pokazatelji profitabilnosti uz pomoć kojih će se prikazati sposobnosti poduzeća u određenom procesu. SWOT analizom prikazuju se snage i slabosti koje se događaju unutar organizacije, te se daje uvid i na prilike i prijetnje poduzeća na koje ono nema utjecaj jer dolaze izvana. Navedeno će također biti prikazano na primjeru odabranog poduzeća.*

Ključne riječi: *analiza financijskih izvještaja, financijski pokazatelji, horizontalna i vertikalna analiza, SWOT analiza*

SUMMARY- *The subject of this final paper is the Analysis of the Financial Statements of File d.o.o., as a basic tool in evaluating their business performance. The basic Financial Statements in Croatia are: Balance sheet, Profit and Loss Statement, Statement of changes in equity, Statement of Cash Flows, and the Financial Statements Notes. The Paper will define the Balance Sheet and the Profit and Loss Statement of File d.o.o. for the Years 2019 and 2020. The Cash Flow Statement will only be theoretically processed as small businesses are not obliged to produce them. Using horizontal and vertical Analysis of the Balance Sheet and the Profit and Loss Account, information will be obtained on whether this Company is operating successfully or unsuccessfully. The Horizontal Analysis will show a comparison of data in the Financial Statements over a longer period of time, while the Vertical Analysis will show a comparison of data in the Financial Statements observed for one year. The basic Financial Ratios that will be analyzed are: Liquidity Ratios, Debt Ratios, Activity Ratios, Efficiency Ratios and Profitability Ratios. They will be used to show the company's capabilities in a particular process. The SWOT Analysis will show strengths and weaknesses that occur within the Organization and will also provide insight into the opportunities and threats that File d.o.o. can't influence.*

Keywords: *Analysis of Financial Statements, Financial Ratios, Horizontal and Vertical Analysis, SWOT Analysis.*

SADRŽAJ

| | |
|---|----|
| 1. UVOD | 1 |
| 2. FINANCIJSKA ANALIZA | 2 |
| 2.1. Izvori financijskih informacija i njihova upotreba | 2 |
| 2.2. Korisnici i svrha analize financijskih izvještaja..... | 3 |
| 3. BILANCA | 4 |
| 3.1. Karakteristike i koristi bilance | 4 |
| 3.2. Skraćeni prikaz bilance | 4 |
| 4. RAČUN DOBITI I GUBITKA | 6 |
| 4.1. Karakteristike i koristi računa dobiti i gubitka | 6 |
| 4.2. Skraćeni prikaz računa dobiti i gubitka | 7 |
| 5. IZVJEŠTAJ O NOVČANIM TOKOVIMA | 8 |
| 5.1. Karakteristike i koristi izvještaja o novčanim tokovima..... | 8 |
| 5.2. Skraćeni prikaz izvještaja o novčanim tokovima..... | 9 |
| 6. TEMELJNI INSTRUMENTI I POSTUPCI ANALIZE FINANCIJSKIH IZVJEŠTAJA | 10 |
| 6.1. Horizontalna i vertikalna analiza | 10 |
| 6.2. Financijski pokazatelji uspješnosti poslovanja | 11 |
| 6.3. SWOT analiza..... | 13 |
| 7. PRIKAZ MOGUĆNOSTI PRAKTIČNE PRIMJENE NA PODUZEĆU FILA D.O.O. . | 13 |
| 7.1. Horizontalna i vertikalna analiza poduzeća Fila d.o.o. | 17 |
| 7.2. Financijski pokazatelji uspješnosti poslovanja poduzeća Fila d.o.o. | 19 |
| 7.2.1. Pokazatelj likvidnosti poduzeća Fila d.o.o. | 19 |
| 7.2.2. Pokazatelj zaduženosti..... | 20 |
| 7.2.3. Pokazatelj ekonomičnosti | 22 |
| 7.2.4. Pokazatelj profitabilnosti | 23 |
| 7.2.5. Pokazatelj aktivnosti..... | 24 |
| 7.3. SWOT analiza..... | 25 |
| 8. ZAKLJUČAK | 28 |
| 9. POPIS LITERATURE | 29 |

| | |
|-----------------------------|----|
| 10. POPIS ILUSTRACIJA | 31 |
|-----------------------------|----|

1. UVOD

U ovom radu analizirat će se poslovanje poduzeća Fila d.o.o. na temelju analize njegovih financijskih izvještaja kako bi se izvršila procjena kvalitete njegova poslovanja. Svakoj organizaciji je u cilju ostvariti profit i imati što bolje poslovanje. Svaki od temeljnih financijskih izvještaja trebaju sadržavati istinite podatke koji bi pomoću analiza prikazali stvarno stanje poduzeća.

U radu će se kroz prikaz bilance i računa dobiti i gubitka prikazati financijsko stanje poduzeća. Na prikazu bilance i računa dobiti i gubitka bit će izvršena horizontalna i vertikalna analiza poduzeća. Horizontalnom analizom bit će uspoređene 2019. i 2020. godina, dok će se vertikalnom analizom prikazati uspješnost poslovanja unutar 2019. i 2020. godine zasebno. Financijskim pokazateljima poput pokazatelja likvidnosti, zaduženosti, ekonomičnosti, profitabilnosti i aktivnosti bit će prikazana uspješnost poslovanja poduzeća File d.o.o., a svrha računanja financijskih pokazatelja je u tome da stvara informacijske podloge koje su potrebne za donošenje određenih odluka za buduće poslovanje.

Kroz analizu poduzeća, prikazat će se i SWOT analiza koja će pokazati i obrazložiti snage, slabosti, prilike i prijetnje poduzeća File d.o.o.. Dakle, cilj ovoga rada je da se na temelju napravljene analize ocjeni financijska stabilnost i uspješnost poslovanja društva File d.o.o.

2. FINANCIJSKA ANALIZA

„Financijska analiza je proces skupljanja, upoznavanja, provjeravanja i interpretiranja financijskih podataka.“¹ Financijska analiza treba vjerodostojno prikazivati financijsku situaciju, uspješnost poslovanja i sposobnost poduzeća da ostvaruje pozitivan novčani tok, odnosno dobit.

Zbog pokazatelja koje nam financijska analiza prikazuje, svaka organizacija trebala bi provoditi financijsku analizu kako bi se znalo financijsko poslovanje te organizacije te kako bi bilo zabilježeno odakle sredstva dolaze i kamo odlaze.

2.1. Izvori financijskih informacija i njihova upotreba

„Financijske informacije predstavljaju rezultat poslovanja tvrtke izražen u novcu“ (Vidučić, Pepur, Šimić Šarić, 2018:423). Rezultat poslovanja može biti pozitivan i negativan. Pozitivan ako je rezultat poslovanja iznad nule, te negativan ako je rezultat poslovanja ispod nule. Nula kao rezultat se smatra pozitivnom jer poduzeće nije ostvarilo gubitak, te se zbog toga još naziva i pozitivna nula.

„Godišnje financijske izvještaje čine:

- izvještaj o financijskom položaju (bilanca),
- račun dobiti i gubitka,
- izvještaj o ostaloj sveobuhvatnoj dobiti,
- izvještaj o novčanim tokovima,
- izvještaj o promjenama kapitala i
- bilješke uz financijske izvještaje.“²

Može se zaključiti da su oni međusobno povezani te da na temelju njih poduzetnik jasno može vidjeti u kakvom je realnom stanju njegovo poduzeće, te što bi mogao učiniti kako bi se poboljšalo njegovo poslovanje.

„Kao izvor financijskih informacija mogu se koristiti:

¹ Financijska analiza, <http://www.ekonomskirjecnik.com/definicije/financijska-analiza.html>, (22.6.20219)

² čl. 19. stavka 3. Zakon o računovodstvu, NN 78/15

- financijska izvješća, kako ona pripremljena za dioničare, tako i ona pripremljena za porezne svrhe,
- publikacija analitičara vrijednosnica i izvješća brokerskih kuća za tvrtku i industriju,
- interna izvješća pripremljena za potrebe menadžmenta,
- tržišni podatci.“ (Vidučić, Pepur, Šimić Šarić, 2018:423).

„Mali i mikro poduzetnici dužni su sastavljati bilancu, račun dobiti i gubitka i bilješke uz financijske izvještaje“³. Mali poduzetnici nisu u obvezi sastavljati i priložiti izvještaj o novčanom toku, a financijske izvještaje koje prilažu trebaju biti u skraćenoj verziji. Skraćena verzija koristit će se na primjeru u ovom radu, jer poduzeće koje će biti analizirano spada u mikro poduzeće.

2.2. Korisnici i svrha analize financijskih izvještaja

„Sve one koji na temelju informacija iz financijskih izvještaja donose poslovne odluke zovemo korisnicima financijskih izvještaja, a oni mogu biti: postojeći ili potencijalni ulagači, menadžeri, država, brokeri, kreditori, dobavljači, kupci, zaposlenici te ostali“ (Bešvir, 2008:9). Prethodno navedeno znači da se korisnicima financijskih izvještaja smatraju svi oni koji donose poslovne odluke na temelju podataka iz financijskih izvještaja.

Interesi korisnika financijskih izvještaja su različiti. Prema Vidučić, Pepur, Šimić Šarić (2018), lokalna zajednica, vlada i zaposlenici zainteresirani su podmirenju obveza i doprinosa, također su zainteresirani i za podatke o broju i trendu broja zaposlenih te standarda sigurnosti na radu. Dioničari, koji su zainteresirani za kretanje cijena dionica i dividendi, te naravno, menadžment koji je zainteresiran za praćenje performansi poslovanja u svrhu donošenja objektivnih odluka.

Bešvir (2008) navodi kako kao korisnici financijskih izvještaja brokeri na temelju različitih informacija iz financijskih izvještaja upućuju potencijalne ulagače na kupnju dionica, također navodi i da je interes kreditora sposobnost otplate kredita to jest sigurnost poslovanja poduzeća, dok je dobavljačima u interesu pravodobna naplata prodanih proizvoda ili usluga od poduzetnika.

³ čl. 19. stavka 3. Zakon o računovodstvu, NN 78/15

3. BILANCA

„Bilanca je sustavni pregled imovine, kapitala i obveza na određeni datum. U bilanci se prikazuje financijski položaj, odnosno financijska snaga poduzeća, a na koju utječu ekonomski resursi koje kontrolira poduzeće, a prikazani su u određenom trenutku u bilanci“ (Gulin, 2008:50).

Bilanca se sastoji od aktive koja predstavlja imovinu i pasive koja predstavlja kapital i obveze poduzeća. U svakom trenutku poslovanja aktiva i pasiva moraju biti jednakog iznosa, to jest ukupna imovina mora biti jednaka zbroju kapitala i obveza. Bilanca je izvještaj o financijskom položaju prikazana na određeni datum, najčešće 31.12. fiskalne godine.

3.1. Karakteristike i koristi bilance

Bilanca je oblika koji je sastavljen na način da su na aktivnoj strani bilance dugotrajna i kratkotrajna imovina, a na pasivnoj strani su vlastiti kapital i rezerve te dugoročne i kratkoročne obveze.

„Imovina nekog poduzeća može biti materijalna i financijska“ (Bešvir, 2008:9). Materijalnu imovinu čine poslovni objekti, uređaji, strojevi i drugo, točnije sve one opipljive stvari unutar organizacije. A financijsku imovinu čine potraživanja, novac, dani krediti, ulaganja u dionice i ostalo, tj. imovina koja nije fizički opipljiva ali ima financijsku vrijednost. U bilanci se imovina prikazuje kao dugotrajna i kratkotrajna imovina.

„Imovina tvrtke prikazana je u bilanci prema ročnosti tj. kao kratkotrajna imovina, te kao dugoročna, stalna imovina“ (Vidučić, Pepur, Šimić Šarić, 2018:425). Razlika između dugotrajne i kratkotrajne imovine je ta što kod kratkotrajne imovine se očekuje da će se imovina unutar jedne godine pretvoriti u novac ili utrošiti u jednom poslovnom procesu. Kod dugotrajne imovine vrijeme pretvaranja imovine u novac je duži od godine dana.

3.2. Skraćeni prikaz bilance

„Preduvjet za uspješno proučavanje bilance i procjenu financijskog položaja poslovnog subjekta je poznavanje osnovnih bilančnih kategorija kao i problematike njihovog priznavanja i mjerenja. Iako Hrvatski standardi financijskog izvještavanja ne određuju oblik bilance, u prilogu Pravilnika o strukturi i sadržaju godišnjih financijskih izvještaja propisana je struktura i sadržaj bilance“ (Deković, 2016:56).

Tablica 1. Prikaz skraćene bilance (na određeni datum)

| AKTIVA | PASIVA |
|--|--|
| A. POTRAŽIVANJA ZA UPISANI, A NEUPLAĆENI KAPITAL B. DUGOTRAJNA IMOVINA 1. Nematerijalna imovina 2. Materijalna imovina 3. Financijska imovina 4. Potraživanja C. KRATKOTRAJNA IMOVINA 1. Zalihe 2. Potraživanja 3. Financijska imovina 4. Novac u blagajni i banci D. PLAĆENI TROŠKOVI BUDUĆEG RAZDOBLJA I NEDOSPJELA NAPLATA PRIHODA E. GUBITAK IZNAD VISINE KAPITALA F. UKUPNA AKTIVA G. IZVANBILANČNI ZAPISI | A. KAPITAL I REZERVE 1. Upisani kapital 2. Premija na emitirane dionice 3. Revalorizacija rezerva 4. Rezerve 5. Zadržani dobitak ili preneseni gubitak 6. Dobitak ili gubitak tekuće godine B. DUGOROČNA REZERVIRANJA C. DUGOROČNE OBVEZE D. KRATKOROČNE OBVEZE E. ODGOĐENO PLAĆANJE TROŠKOVA I PRIHOD BUDUĆEG RAZDOBLJA F. UKUPNA PASIVA G. IZVANBILANČNI ZAPISI |

Izvor: Vidučić Lj., Pepur S., Šimić Šarić M., (2018): Financijski menadžment, str. 425

U Tablici 1. prikazan je skraćeni prikaz bilance. Može se uočiti kako se aktiva sastoji od potraživanja za upisani, a neuplaćeni kapital. Također, u aktivi se nalazi dugotrajna i kratkotrajna imovina. Dugotrajna imovina je podijeljena na nematerijalnu, materijalnu i financijsku imovinu i na potraživanja. Dok se kratkotrajna imovina dijeli na zalihe, potraživanja, financijske imovine (rok držanja 1 godina), te najlikvidnije sredstvo, novac. Nakon kratkotrajne imovine na strani aktive nalaze se još plaćeni troškovi budućeg razdoblja i nedospjela naplata prihoda, gubitak iznad visine kapitala, te ukupna aktiva i izvanbilančni zapisi.

Na strani pasive iz Tablice 1. mogu se naći kategorije kapitala i rezervi koje se dijele na upisani kapital, premija na emitirane dionice, revalorizacijska rezerva, rezerve, zadržani dobitak ili preneseni gubitak i dobitak ili gubitak tekuće godine. Također, na strani pasive nalaze se dugoročna rezerviranja, dugoročne obveze, kratkoročne obveze, odgođeno plaćanje troškova i prihod budućeg razdoblja, ukupna pasiva i izvanbilančni zapisi.

4. RAČUN DOBITI I GUBITKA

„Račun dobiti i gubitka je prikaz prihoda i rashoda poduzeća te dobiti ili gubitka tijekom određenog vremenskog razdoblja, dok je bilanca slika financijskog stanja poduzeća u određenom trenutku, račun dobiti i gubitka sažeto opisuje profitabilnost poduzeća tijekom vremena“ (Wachowicz i Van Horne, 2014:128). Račun dobiti i gubitka prikaz je kroz određeno razdoblje, najčešće u razdoblju od 1.1. do 31.12., te se ne prikazuje na određeni dan zbog toga što je potreban određeni vremenski period kako bi se utvrdila dobit ili gubitak.

„Račun dobiti i gubitka ili izvještaj o dobiti jedan je od temeljnih financijskih izvještaja opće namjene koji pruža informacije o uspješnosti poduzetnika raznim korisnicima prilikom donošenja poslovnih odluka. Račun dobiti i gubitka sadržava, odnosno obuhvaća prihode, rashode, dobit i gubitak ostvaren tijekom određenog obračunskog razdoblja“ (Gulin, 2008:58). Račun dobiti i gubitka prikazuje korisnicima kako je organizacija poslovala te prikazuje je li organizacija ostvarila dobitak, što znači da su prihodi bili veći od rashoda, ili je ostvarila gubitak, kada su rashodi veći od prihoda.

„Za razliku od bilance, koja prikazuje financijski položaj u određenom vremenskom roku, račun dobiti i gubitka prikazuje aktivnosti poduzeća u određenom razdoblju“ (Žager i sur., 2008:67).

4.1. Karakteristike i koristi računa dobiti i gubitka

Neke od bitnih informacija koje se trebaju znati pri popunjavanju računa dobiti i gubitka:

1. „Prihodi se knjiže onda kada se isporuči proizvod ili usluga,
2. rashodi se knjiže u onom razdoblju kada su nastali prihodi,
3. ako kupac ne plati odmah, a organizacija mu je izdala račun i odobrila odgodu plaćanja nastaje potraživanje,
4. ako dobavljaču organizacija ne plati odmah jer je odobrio odgodu plaćanja – nastaje obveza“⁴.

Računu dobiti i gubitka glavana sastavnica su prihodi i rashodi. „Prihodi nastaju kao posljedica povećanja imovine ili smanjenja obveza, i to od onoga dijela koji će poslije utjecati na povećanje dobiti odnosno kapitala“ (Tušek i sur., 2016:54). Povećanjem kapitala dolazi do veće mogućnosti ostvarivanja profita u gledanoj godini.

⁴ Blečić B., <https://plaviured.hr/sto-je-racun-dobiti-i-gubitka/> (1.7.2021)

„Rashodi su jedan od elemenata mjerenja uspješnosti poslovanja subjekata, smanjenje su ekonomskih koristi kroz obračunsko razdoblje u obliku odljeva ili iscrpljenja sredstava ili stvaranja obveza, što za posljedicu ima smanjenje glavnice. Rashodima se ne smatraju smanjenja sredstava ili povećanja obveza koja su izravno povezana s raspodjelom glavnice.” (Gulin i sur. 2003:361). Rashodi ne idu nikome u korist i zato ih je bolje što manje imati, oni su neizbježni ali organizacija može upravljati njima. Kada su organizaciji veći rashodi od prihoda, organizacija se nalazi u financijskom gubitku, što nije cilj niti jednoj organizaciji.

4.2. Skraćeni prikaz računa dobiti i gubitka

Glavne sastavnice računa dobiti i gubitka su ukupni prihodi, ukupni rashodi, dobit ili gubitak prije oporezivanja te dobit ili gubitak nakon oporezivanja. Skraćeni prikaz računa dobiti i gubitka prikazuje manje informacija za razliku od onog koji nije skraćen te je prikazan u Tablici 2. Za razliku od skraćenog računa dobiti i gubitka gdje se prikazuje ukupna suma npr. prihoda od prodaje, u širem prikazu dobivaju se informacije i koji su to prihodi. Pod tim se smatra da pod razinom prihoda od prodaje u pod razini nalazi se još i npr. troškovi za prodano, prodajni, opći i administrativni troškovi itd.

Tablica 2. prikazuje i kako se dobiva dobitak financijske godine i kako se dobiva gubitak financijske godine. Dobitak financijske godine dobiva se tako da se od bruto dobiti oduzme porez na dobitak ili gubitak, a gubitak financijske godine tako da se zbroji bruto gubitak i porez na dobitak ili gubitak.

Tablica 2. Skraćeni prikaz računa dobiti i gubitka

| Redni broj | Pozicija |
|------------|---|
| 1. | Prihodi od osnovne djelatnosti |
| 2. | Rashodi od osnovne djelatnosti |
| 3. | Prihodi od drugih aktivnosti |
| 4. | Rashodi od drugih aktivnosti |
| 5. | Izvanredni prihodi |
| 6. | Izvanredni rashodi |
| 7a. | Dobit prije oporezivanja ili bruto dobitak (1+3+5 minu 2+4+6) |
| 7b. | Gubitak prije oporezivanja ili bruto gubitak (2+4+6 minus 1+3+5) |
| 8. | Porez na dobitak ili gubitak |
| 9a. | Dobitak financijske godine (7a-8) |
| 9b. | Gubitak financijske godine (7b+8) |

Izvor : Vidučić, Lj., (2011): Financijski menadžment, str. 379.

Iz priložene Tablice 2. može se vidjeti da se bruto dobitak izračunala na način da se zbroje stavke svih prihoda te oduzmu sve zbrojene stavke rashoda. Također, može se uočiti kako se bruto dobitak dobiva na suprotan način, što znači da će se od ukupnih rashoda oduzeti ukupni prihodi.

5. IZVJEŠTAJ O NOVČANIM TOKOVIMA

„Izveštaj o novčanom toku daje nam informacije o novčanim primicima i novčanim izdacima od poslovnih aktivnosti, o primicima i izdacima iz financijskih aktivnosti te onima iz investicijskih aktivnosti“⁵ Bez ovoga izvještaja poduzetnici ne bi znali odakle im stiže novac niti za koje svrhe se on troši.

Dakle, izvještaj o novčanom toku iskazuje koliko je od ukupne prodaje naplaćeno i koliko je od ukupnih troškova plaćeno u poslovnom razdoblju.

5.1. Karakteristike i koristi izvještaja o novčanim tokovima

„Novčani tijek, odnosno primici i izdaci novca prikazuju se iz:

1. poslovne aktivnosti,
2. investicijske aktivnosti,
3. financijske aktivnosti“ (Ranogajec, 2009:26).

U izvještaju se tokovi klasificiraju prema poslovnim, investicijskim te financijskim aktivnostima. Poslovne aktivnosti vezane su za tekuće poslovanje tvrtke, kratkotrajnu imovinu i kratkoročne obveze te amortizaciju. Investicijske aktivnosti su rezultat investiranja u realnu i financijsku imovinu, dok su financijske aktivnosti rezultat prikupljanja novca za tekuće poslovanje i investiranje tvrtke (Vidučić, Pepur, Šimić Šarić, 2018).

Novčani tokovi mogu se prikazati direktnom i indirektnom metodom. „Direktnom metodom se prikazuju svi bruto novčani primitci i bruto novčani izdatci u izvještajnom razdoblju, a njihova razlika je neto novčani tok, dok se indirektnom metodom prikazuju novčani primitci i izdatci iz poslovnih aktivnosti na neto osnovi. U pogledu objektivnosti informacija i analize gotovinskih tokova, prednost imaju izvješća prikazana direktnom metodom“ (Vidučić, 2011:381).

⁵ Jozić I., (2010), Izvještaj o novčanom toku, <https://profitiraj.hr/sto-nam-prikazuju-osnovni-financijski-izvjestaji/>, (6.7.2021)

5.2. Skraćeni prikaz izvještaja o novčanim tokovima

„Prema indirektnoj metodi, neto novčani tokovi od poslovnih aktivnosti utvrđuju se usklađivanjem dobiti ili gubitka za: učinke transakcija nenovčane prirode, sva razgraničenja ili obračunske iznose proteklih ili budućih poslovnih novčanih primitaka ili isplata, pozicije prihoda ili rashoda koje su vezane uz investicijske ili financijske novčane tokove te promjene tijekom razdoblja za zalihe i potraživanja i obveze iz poslovanja“ (Deković, 2016:106).

U Tablici 3. prikazano je kako se novčani tokovi prikazuju pomoću poslovnih, investicijskih i financijskih aktivnosti, te je također prikazano od čega se sastoji pojedina aktivnost. Također, bitno je napomenuti kako je Tablica 3. prikaz indirektna metoda.

Tablica 3. Izvještaj o novčanom toku za razdoblje od jedne izvještajne godine – indirektna metoda

| |
|---|
| <i>Poslovne aktivnosti</i> |
| Neto dobitak |
| Usklađivanja |
| 1. Amortizacija |
| 2. Promjene radnog kapitala |
| a. Promjene kratkotrajne imovine: <ul style="list-style-type: none"> • Smanjenje (povećanje) zaliha • Povećanje (smanjenje) potraživanja od kupaca • Smanjenje (povećanje) plaćenih troškova budućeg razdoblja • Smanjenje (povećanje) ostalih potraživanja |
| b. Promjene kratkoročnih obveza: <ul style="list-style-type: none"> • Povećanje (smanjenje) obveza prema dobavljačima • Povećanje (smanjenje) ostalih obveza • Povećanje (smanjenje) odgođenih plaćanja i prihoda budućih razdoblja |
| 1. NETO TIJEK IZ POSLOVANJA |
| <i>Investicijske aktivnosti</i> |
| 2. NETO TIJEK IZ INVESTICIJSKIH AKTIVNOSTI |
| <i>Financijske aktivnosti</i> |
| <ul style="list-style-type: none"> • Povećanje kratkoročnih kredita • Povećanje zadužnica • Otplata obveznica • Plaćene obične i prior. dividende |
| 3. NETO TIJEK IZ FINANCIJSKIH AKTIVNOSTI |
| 4. NETO TIJEK NOVCA I EKVIV. IZ POSLOVNIH, INVESTICIJSKIH I FINANCIJSKIH AKTIVNOSTI (1+2+3) |
| 5. POČETNI SALDO NOVCA I NOVČANIH EKVIVALENATA |
| 6. KONAČNI SALDO NOVCA I EKVIVALENATA (4+5) |

Izvor: Vidučić Lj., Pepur S., Šimić Šarić M., (2018): *Financijski menadžment*, str. 431

U indirektnoj metodi koja se dobiva na temelju bilance i računa dobiti i gubitka nalaze se poslovne investicijske i financijske aktivnosti. Konačni saldo izračunava se tako da se zbroji neto tijek iz poslovanja, neto tijek iz investicijskih aktivnosti i neto tijek iz financijskih aktivnosti te tom zbroju dobivši neto tijek novca i ekvivalenata iz poslovnih, investicijskih i financijskih aktivnosti pribroji se početni saldo novca i novčanih ekvivalenata.

Pored prikazane indirektna metode, postoji još i direktna metoda u kojoj se prema Dekoviću (2016) prikazuju svi bruto novčani primitci i izdatci u izvještajnom razdoblju, a njihova razlika je neto novčani tok, dok se indirektnom metodom prikazuju novčani primitci i izdatci iz poslovnih aktivnosti na neto osnovi.

6. TEMELJNI INSTRUMENTI I POSTUPCI ANALIZE FINANCIJSKIH IZVJEŠTAJA

Prema Kovač (1996) svrha analize financijskih izvještaja jest pružiti informacije o uspješnosti poslovanja poduzeća njegovom financijskom položaju te svim korisnicima, a posebno vlasnicima i menadžerima olakšati donošenje budućih odluka.

„Financijska analiza može se provoditi sljedećim metodama koje se međusobno isprepliću:

- analiza putem pokazatelja,
- komparativnom analizom,
- analizom trenda“ (Vidučić, Pepur, Šimić Šarić, 2018:435)

6.1. Horizontalna i vertikalna analiza

„Analiza financijskih izvještaja koja omogućava uspoređivanje podataka kroz dulje vremensko razdoblje da bi se otkrile tendencije i dinamika promjena pojedinih bilančnih pozicija (financijskih podataka) uobičajeno se naziva horizontalna analiza“ (Žager i sur. 2008:228).

„Vertikalnom analizom uspoređuje se financijski podaci bilance i računa dobiti i gubitka prikupljenih u jednom obračunskom razdoblju tj. jednoj godini “ (Dražić- Lutilsky i sur. 2010:73).

Dakle, glavna razlika između horizontalne i vertikalne analize je ta što kod horizontalne analize uspoređujemo podatke sa prošlom godinom ili više njih, dok kod vertikalne analize uspoređujemo podatke unutar jedne godine.

Kod horizontalne analize bilance iznos promjene se dobiva tako da se od pojedine stavke za tekuću godinu oduzme prethodna godina, iznos postotne promjene se dobiva na način da se dobiveni iznos podijeli sa prethodnom godinom i pomnoži sa sto. Kod vertikalne analize baza za izračun je ukupna aktiva odnosno ukupna pasiva. Dobiveni iznos samo se pomnoži sa sto kako bi bio dobiven postotak.

Horizontalnom i vertikalnom analizom računa dobiti i gubitka prikazano je povećanje ili smanjenje prihoda i rashoda unutar dvije godine. Horizontalna analiza se računa na isti način kao i kod prikaza bilance, dok je kod vertikalne analize bitno naznačiti da je u tom pristupu analize baza ukupni prihodi.

6.2. Financijski pokazatelji uspješnosti poslovanja

„Jedna skupina financijskih pokazatelja obuhvaća razmatranje poslovanja poduzeća unutar određenog vremenskog razmaka (najčešće godinu dana) i temelji se na podacima iz izvještaja dobiti (računa dobiti i gubitka), a druga skupina financijskih pokazatelja odnosi se na točno određeni trenutak koji se podudara s trenutkom sastavljanja bilance i govori financijskom položaju poduzeća u tom trenutku“ (Žager i sur. 2008:243).

Račun dobiti i gubitka prikazuje stanje poduzeća unutar određenog perioda, stoga i financijski pokazatelji koji su prikazani pomoću računa dobiti i gubitka budu uvid podataka kroz određeno razdoblje. Kod bilance je to drugačiji slučaj. Bilanca je financijski izvještaj koji prikazuje položaj organizacije u određenom trenutku, dakle, i pokazatelji izračunati iz bilančnog zapisa su pokazatelji financijskog položaja poduzeća u određenom trenutku, ne kroz određeni period promatranja.

Najveći dio podataka koji se koristi za izračunavanje pokazatelja nalazi se u financijskim izvještajima. Prema Ranogajec (2009) financijski pokazatelji dijele se na :

1. Pokazatelji likvidnosti
2. Pokazatelji zaduženosti
3. Pokazatelji ekonomičnosti
4. Pokazatelji profitabilnosti
5. Pokazatelji aktivnosti

Pokazatelj likvidnosti

„Pojam likvidnost označava svojstvo imovine ili njezinih dijelova da se mogu brzo i bez gubitaka pretvoriti u novac. Likvidnost poduzeća ukazuje na protočnost, sposobnost nenovčanih dijelova imovine da se transformiraju u novac (gotovinu) dostatan za pokriće preuzetih obveza“ (Deković, 2016:130). Skupina pokazatelja likvidnosti sastoji se od koeficijenta trenutne likvidnosti, koeficijenta ubrzane i tekuće likvidnosti, te od koeficijenta financijske stabilnosti.

Pokazatelj zaduženosti

„Pokazatelj zaduženosti pokazuje koliki udio sredstava su osigurali vjerovnici. Dakle, daje informacije o tome kontrolira li društvo svoje dugove, što je važno i za vjerovnike, ali i za dioničare zbog potencijalnog problema bankrota tvrtke“ (Vidučić, Pepur, Šimić Šarić, 2018:449).

Pokazatelj ekonomičnosti

„Pokazatelji ekonomičnosti mjere odnos prihoda i rashoda i pokazuju koliko se prihoda ostvari po jedinici rashoda“ (Žager i sur. 2008:252). Što znači da ako su ukupni prihodi veći od ukupnih rashoda rezultat će biti preko jedan, te će se prikazati da je poduzeće ostvarilo dobitak.

Pokazatelj profitabilnosti

„Pokazatelji profitabilnosti izražavaju snagu zarade tvrtke, odnosno pokazuju ukupni efekt likvidnosti, upravljanja imovinom u dugom na mogućnost ostvarivanja profita“ (Vidučić, Pepur, Šimić Šarić, 2018:450). Računaju se na temelju podataka iz bilance te računa dobiti i gubitka, te bi svi pokazatelji trebali biti što veći. „Profitabilnost poslovnog poduzeća pokazuje odnos bruto i neto profita i ukupnog prihoda poduzeća. Profit poduzeća ostvaren je samo ako su ukupni prihodi veći od ukupnih rashoda. U tom slučaju kaže se da je poduzeće poslovalo profitabilno, a obrnuto, kad su prihodi manji od rashoda, poduzeće je ostvarilo gubitke i poslovalo je neprofitabilno“ (Vukičević, 2006:84).

Pokazatelj aktivnosti

„Pokazatelji aktivnosti poznati su pod nazivom koeficijenti obrta koji se računaju na temelju odnosa prometa i prosječnog stanja. Oni ukazuju na brzinu cirkulacije imovine u poslovnom procesu“ (Žager i sur. 2008:251). Koeficijent obrta pokazuje kolikom se brzinom imovina kreće u poslovnom procesu

6.3. SWOT analiza

„SWOT analiza jedna je od metoda analize eksterne i interne okoline poduzeća koja se provodi samostalno ili pak kao sinteza izvedenih specifičnih analiza eksterne i interne okoline“ (Buble, 2010:19). SWOT analiza obuhvaća i unutarnju i vanjsku okolinu što je čini efikasnom jer gleda sve prednosti i nedostatke te prilike i prijetnje nekog poslovnog plana.

„SWOT analiza razvijena je kao sredstvo sustavne analize odnosa internih prednosti (S – Strengths) i slabosti (W – Weaknesses), te eksternih povoljnih prilika (O – Opportunities) i prijetnji (T – Threats). Na toj se osnovi formira SWOT matrica s četiri strateške alternative“ (Buble 2009:181).

Promatranjem vlastitih snaga i slabosti u kombinaciji s prilikama i prijetnjama poduzeće dolazi do strateških saznanja kako bi mogli poduzeti pravilne mjere i aktivnosti za postizanje poslovnih i drugih ciljeva organizacije. Snage i prilike trebale bi imati veći udio od slabosti i prijetnji kako bi taj proizvod/usluga/poduzeće imalo pozitivan učinak.

Unutarnji čimbenici su snage i slabosti i na njih organizacija može djelovati i s njima upravljati, dok na vanjske utjecaje prilike i prijetnje organizacija nema utjecaj.

7. PRIKAZ MOGUĆNOSTI PRAKTIČNE PRIMJENE NA PODUZEĆU FILA D.O.O.

Za potrebe izrade ovoga završnog rada obavljen je intervju sa vlasnikom poduzeća Stjepanom Filićem.

Fila d.o.o. je mikro poduzeće osnovano 2013. godine, kojem je vlasnik Stjepan Filić. U početku organizacija se bavila samo prijevozom drva od jednog korisnika do drugoga. No danas, je to već druga priča. Prema riječima vlasnika, danas Fila d.o.o. je poduzeće koje broji 15 radnika te je napravila cijeli krug u drvnoj industriji. Danas se bave s drvetom od izvlačenja iz šume, do prerade i sušenja.

Velika prednost ove organizacije je upravo sušara. Na području Virovitičko-podravske županije ima mnoštvo malih poduzetnika koji u vlasništvu imaju pilane, no rijetko tko uz pilanu sadržava i sušaru. Izvoz proizvoda u ovom slučaju većinom odlazi u Kinu uz pomoć izvoznika EuroForest, dok i mnoštvo robe odlazi lokalnim kupcima.

U nastavku bit će prikazana Bilanca i Račun dobiti i gubitka za 2019. i 2020. godinu za navedeno poduzeće.

Tablica 4. Bilanca poslovnog poduzeća Fila d.o.o. za 2019. i 2020. godinu.

| | 2019. | 2020. |
|--|------------------|------------------|
| AKTIVA | | |
| A) POTRAŽIVANJA ZA UPISANI A NEUPLAĆENI KAPITAL | | |
| B) DUGOTRAJNA IMOVINA | 3.078.007 | 3.735.769 |
| I. NEMATERIJALNA IMOVINA | 0 | 0 |
| Izdaci za razvoj | | |
| Koncesije, patenti, licencije, robne i uslužne marke, softver i ostala prava | | |
| Goodwill | | |
| Predujmovi za nabavu nematerijalne imovine | | |
| Nematerijalna imovina u pripremi | | |
| Ostala nematerijalna imovina | | |
| II. MATERIJALNA IMOVINA (| 2.890.602 | 3.548.364 |
| Građevinski objekti | 450.000 | 507.804 |
| Alati, pogonski inventar i transportna imovina | 2.440.602 | 3.040.560 |
| III. DUGOTRAJNA FINACIJSKA IMOVINA | 187.405 | 187.405 |
| Ulaganja u vrijednosne papire | | |
| Dani zajmovi, depoziti i slično | 187.405 | 187.405 |
| Ostala ulaganja koja se obračunavaju metodom udjela | | |
| Ostala dugotrajna financijska imovina | | |
| IV. POTRAŽIVANJA | 0 | 0 |
| Potraživanja od poduzetnika unutar grupe | | |
| Potraživanja od društava povezanih sudjelujućim interesom | | |
| C) KRATKOTRAJNA IMOVINA | 1.788.487 | 2.272.002 |
| I. ZALIHE | 718.160 | 718.161 |
| Sirovine i materijal | 118.243 | |
| Trgovačka roba | 599.917 | 718.161 |
| Biološka imovina | | |
| II. POTRAŽIVANJA | 1.068.363 | 1.507.386 |
| Potraživanja od poduzetnika unutar grupe | | |
| Potraživanja od društava povezanih sudjelujućim interesom | | |
| Potraživanja od kupaca | 1.003.986 | 1.298.146 |
| Potraživanja od zaposlenika i članova poduzetnika | | |
| Potraživanja od države i drugih institucija | 36.874 | 113.176 |
| Ostala potraživanja | 27.503 | 96.064 |
| III. KRATKOTRAJNA FINACIJSKA IMOVINA | 0 | 0 |
| Ulaganja u udjele (dionice) poduzetnika unutar grupe | | |
| Ulaganja u ostale vrijednosne papire poduzetnika unutar grupe | | |
| Dani zajmovi, depoziti i slično poduzetnicima unutar grupe | | |
| IV. NOVAC U BANC I BLAGAJNI | 1.964 | 46.455 |
| D) PLAĆENI TROŠKOVI BUDUĆEG RAZDOBLJA I OBRAČUNATI PRIHODI | | |
| E) UKUPNO AKTIVA | 4.866.494 | 6.007.771 |
| F) IZVANBILANČNI ZAPISI | | |
| PASIVA | | |
| A) KAPITAL I REZERVE | 555.609 | 645.758 |
| I. TEMELJNI (UPISANI) KAPITAL | 20.000 | 20.000 |
| II. KAPITALNE REZERVE | | |

| | | | |
|--|--|-----------|-----------|
| III. REZERVE IZ DOBITI | | 0 | 0 |
| IV. REVALORIZACIJSKE REZERVE | | | |
| V. REZERVE FER VRIJEDNOSTI | | 0 | 0 |
| VI. ZADRŽANA DOBIT ILI PRENESENI GUBITAK | | 240.580 | 535.609 |
| Zadržana dobit | | 240.580 | 535.609 |
| VII. DOBIT ILI GUBITAK POSLOVNE GODINE | | 295.029 | 90.149 |
| Dobit poslovne godine | | 295.029 | 90.149 |
| Gubitak poslovne godine | | | |
| VIII. MANJINSKI (NEKONTROLIRAJUĆI) INTERES | | | |
| B) REZERVIRANJA | | 0 | 0 |
| Rezerviranja za mirovine, otpremnine i slične obveze | | | |
| C) DUGOROČNE OBVEZE | | 1.906.678 | 2.515.461 |
| Obveze za zajmove, depozite i slično | | 36.775 | 212.631 |
| Obveze prema bankama i drugim financijskim institucijama | | 1.869.903 | 2.302.830 |
| D) KRATKOROČNE OBVEZE | | 2.404.207 | 2.846.552 |
| Obveze prema dobavljačima | | 2.301.488 | 2.698.763 |
| Obveze prema zaposlenicima | | 55.224 | 57.428 |
| Obveze za poreze, doprinose i slična davanja | | 47.495 | 90.361 |
| E) ODGOĐENO PLAĆANJE TROŠKOVA I PRIHOD BUDUĆEGA RAZDOBLJA | | | |
| F) UKUPNO – PASIVA | | 4.866.494 | 6.007.771 |
| G) IZVANBILANČNI ZAPISI | | | |

Izvor: Financijski izvještaji poduzeća Fila d.o.o.

Iz prikazane bilance u Tablici 4. vidi se kako su sve stavke ili porasle ili ostale jednake u usporedbi s 2019. godinom osim jedne, što je i zanimljivo jer je ta stavka upravo dobitak poslovne godine na strani pasive. Iznos se je više nego dvostruko smanjio.

Ukupna aktiva/pasiva su skoro dva milijuna razlike u 2019. i 2020. godini. U nastavku u Tablici 5. bit će prikazan račun dobiti i gubitka također za 2019. i 2020. godinu.

Tablica 5. Račun dobiti i gubitka Fila d.o.o. za 2019. i 2020. godinu

| | 2019. | 2020. |
|--|------------------|------------------|
| I. POSLOVNI PRIHODI | 4.396.389 | 4.924.073 |
| Prihodi od prodaje s poduzetnicima unutar grupe | | |
| Prihodi od prodaje (izvan grupe) | 4.384.295 | 4.810.231 |
| Prihodi na temelju upotrebe vlastitih proizvoda, robe i usluga | | |
| Ostali poslovni prihodi s poduzetnicima unutar grupe | | |
| Ostali poslovni prihodi (izvan grupe) | 12.094 | 113.842 |
| II. POSLOVNI RASHODI | 4.096.621 | 4.826.407 |
| Promjene vrijednosti zaliha proizvodnje u tijeku i gotovih proizvoda | | |
| Materijalni troškovi | 2.898.279 | 3.497.273 |
| a) Troškovi sirovina i materijala | 2.259.601 | 2.603.275 |
| b) Troškovi prodane robe | | |
| c) Ostali vanjski troškovi | 638.678 | 893.998 |

| | | | |
|---|--|------------------|------------------|
| Troškovi osoblja | | 603.771 | 809.978 |
| a) Neto plaće i nadnice | | 433.159 | 550.376 |
| b) Troškovi poreza i doprinosa iz plaća | | 112.984 | 158.232 |
| c) Doprinosi na plaće | | 57.628 | 101.370 |
| Amortizacija | | 457.963 | 349.699 |
| Ostali troškovi | | 136.608 | 129.110 |
| Vrijednosna usklađenja | | 0 | 0 |
| a) dugotrajne imovine osim financijske imovine | | | |
| b) kratkotrajne imovine osim financijske imovine | | | |
| Rezerviranja | | 0 | 0 |
| a) Rezerviranja za mirovine, otpremnine i slične obveze | | | |
| b) Rezerviranja za porezne obveze | | | |
| c) Rezerviranja za započete sudske sporove | | | |
| d) Rezerviranja za troškove obnavljanja prirodnih bogatstava | | | |
| e) Rezerviranja za troškove u jamstvenim rokovima | | | |
| f) Druga rezerviranja | | | |
| Ostali poslovni rashodi | | | 40.347 |
| III. FINANIJSKI PRIHODI | | 0 | 0 |
| Tečajne razlike i ostali financijski prihodi iz odnosa s poduzetnicima unutar grupe | | | |
| Prihodi od ostalih dugotrajnih financijskih ulaganja i zajmova | | | |
| Ostali prihodi s osnove kamata | | | |
| Tečajne razlike i ostali financijski prihodi | | | |
| Nerealizirani dobiti (prihodi) od financijske imovine | | | |
| Ostali financijski prihodi | | | |
| IV. FINANIJSKI RASHODI | | 4.739 | 7.517 |
| Rashodi s osnove kamata i slični rashodi | | 4.739 | 3.047 |
| Tečajne razlike i drugi rashodi | | | 4.470 |
| V. UDIO U DOBITI OD DRUŠTAVA POVEZANIH SUDJELUJUĆIM INTERESOM | | | |
| VI. UDIO U DOBITI OD ZAJEDNIČKIH POTHVATA | | | |
| VII. UDIO U GUBITKU OD DRUŠTAVA POVEZANIH SUDJELUJUĆIM INTERESOM | | | |
| VIII. UDIO U GUBITKU OD ZAJEDNIČKIH POTHVATA | | | |
| IX. UKUPNI PRIHODI | | 4.396.389 | 4.924.073 |
| X. UKUPNI RASHODI | | 4.101.360 | 4.833.924 |
| XI. DOBIT ILI GUBITAK PRIJE OPOREZIVANJA | | 295.029 | 90.149 |
| Dobit prije oporezivanja | | 295.029 | 90.149 |
| Gubitak prije oporezivanja | | 0 | 0 |
| XII. POREZ NA DOBIT | | | |
| XIII. DOBIT ILI GUBITAK RAZDOBLJA | | 295.029 | 90.149 |
| Dobit razdoblja | | 295.029 | 90.149 |
| Gubitak razdoblja | | 0 | 0 |

Izvor: Financijski izvještaji poduzeća Fila d.o.o.

Prikazom računa dobiti i gubitka u Tablici 5. prikazani su u konačnici ukupni prihodi koji su veći u 2020. godini, no u toj godini su također veći i rashodi. Oduzimanjem rashoda od

prihoda dobiva se dobit ili gubitak prije oporezivanja. Uračunavajući porez, kojeg u slučaju Fila d.o.o. nema dobiva se dobit ili gubitak razdoblja. Zbog većeg omjera porasta rashoda, Fila d.o.o. u 2020. godini ima manji dobitak nego u 2019. godini

7.1. Horizontalna i vertikalna analiza poduzeća Fila d.o.o.

U nastavku se može vidjeti horizontalna i vertikalna analiza na bilanci poduzeća Fila d.o.o. za razdoblje 2019-2020. godine.

Tablica 6. Horizontalna i vertikalna analiza bilance Fila d.o.o. za razdoblje 2019.-2020. godine

| AKTIVA | 2019. | 2020. | Horizontalna analiza | | Vertikalna analiza | |
|---|-----------|-----------|----------------------|----------|--------------------|-------|
| | | | iznos | % | %2019 | %2020 |
| A) POTRAŽIVANJA ZA UPISANI A NEUPLAĆENI KAPITAL | | | | | | |
| B) DUGOTRAJNA IMOVINA | 3.078.007 | 3.735.769 | 657.762 | 21,37 | 63,25 | 62,18 |
| I. NEMATERIJALNA IMOVINA | 0 | 0 | 0 | 0 | 0 | 0 |
| II. MATERIJALNA IMOVINA (| 2.890.602 | 3.548.364 | 657.762 | 22,76 | 59,40 | 59,06 |
| III. DUGOTRAJNA FINACIJSKA IMOVINA | 187.405 | 187.405 | 0 | 0 | 3,85 | 3,12 |
| IV. POTRAŽIVANJA | 0 | 0 | 0 | 0 | 0 | 0 |
| C) KRATKOTRAJNA IMOVINA | 1.788.487 | 2.272.002 | 483.515 | 27,03 | 36,75 | 37,82 |
| I. ZALIHE | 718.160 | 718.161 | 0 | 0 | 14,76 | 11,95 |
| II. POTRAŽIVANJA | 1.068.363 | 1.507.386 | 439.023 | 41,09 | 21,95 | 25,09 |
| III. KRATKOTRAJNA FINACIJSKA IMOVINA | 0 | 0 | 0 | 0 | 0 | 0 |
| IV. NOVAC U BANC I BLAGAJNI | 1.964 | 46.455 | 44.491 | 2.265,32 | 0,40 | 0,77 |
| D) PLAĆENI TROŠKOVI BUDUĆEG RAZDOBLJA I OBRAČUNATI PRIHODI | | | | | | |
| E) UKUPNO AKTIVA | 4.866.494 | 6.007.771 | 1.141.277 | 23,45 | 100 | 100 |
| F) IZVANBILANČNI ZAPISI | | | | | | |
| PASIVA | | | | | | |
| A) KAPITAL I REZERVE | 555.609 | 645.758 | 90.149 | 16,22 | 11,42 | 10,75 |
| I. TEMELJNI (UPISANI) KAPITAL | 20.000 | 20.000 | 0 | 0 | 0,41 | 0,33 |
| II. KAPITALNE REZERVE | | | | | | |
| III. REZERVE IZ DOBITI | 0 | 0 | 0 | 0 | 0 | 0 |
| IV. REVALORIZACIJSKE REZERVE | | | | | | |
| V. REZERVE FER VRIJEDNOSTI | 0 | 0 | 0 | 0 | 0 | 0 |
| VI. ZADRŽANA DOBIT ILI PRENESENI GUBITAK | 240.580 | 535.609 | 295.029 | 122,63 | 4,94 | 8,92 |
| VII. DOBIT ILI GUBITAK POSLOVNE GODINE | 295.029 | 90.149 | - 204.880 | -69,44 | 6,06 | 1,50 |
| VIII. MANJINSKI (NEKONTROLIRAJUĆI) INTERES | | | | | | |
| B) REZERVIRANJA | 0 | 0 | 0 | 0 | 0 | 0 |

| | | | | | | |
|--|-----------|-----------|-----------|-------|-------|-------|
| C) DUGOROČNE OBVEZE | 1.906.678 | 2.515.461 | 608.783 | 31,93 | 39,18 | 41,87 |
| D) KRATKOROČNE OBVEZE | 2.404.207 | 2.846.552 | 442.345 | 18,40 | 49,40 | 47,38 |
| E) ODGOĐENO PLAĆANJE TROŠKOVA I PRIHOD BUDUĆEGA RAZDOBLJA | | | | | | |
| F) UKUPNO – PASIVA | 4.866.494 | 6.007.771 | 1.141.277 | 23,45 | 100 | 100 |
| G) IZVANBILANČNI ZAPISI | | | | | | |

Izvor: izrada autora

Zanimljivo je što je jedino smanjenje unutar stavki bila dobit. Dobit u usporedbi 2019. i 2020. godine se smanjila za 69,44 %. Također, valja naglasiti kako su se stavke novac u banci i blagajni i zadržana dobit povećale za čak više od 100%. Novac u banci i blagajni se povećao za 2265,32%, a zadržana dobit za 122,63%.

Prikazom vertikalne analize dugotrajna imovina u aktivi uvelike prevladava i u 2019. godini i 2020. godini, dok u pasivi glavni dio zauzimaju dugoročne i kratkoročne obveze u 2019. i u 2020. godini.

U nastavku će biti prikazana horizontalna i vertikalna analiza računa dobiti i gubitka.

Tablica 7. Horizontalna i vertikalna analiza računa dobiti i gubitka poduzeća Fila d.o.o. u razdoblju 2019. – 2020. godine

| | 2019. | 2020. | Horizontalna analiza | | Vertikalna analiza | |
|---|-----------|-----------|----------------------|---------|--------------------|-------|
| | | | Iznos | % | %2019 | %2020 |
| I. POSLOVNI PRIHODI | 4.396.389 | 4.924.073 | 527.684 | 12,00 | 100 | 100 |
| II. POSLOVNI RASHODI | 4.096.621 | 4.826.407 | 729.786 | 17,81 | 93,18 | 98,02 |
| Materijalni troškovi | 2.898.279 | 3.497.273 | 598.394 | 20,65 | 65,94 | 71,02 |
| Troškovi osoblja | 603.771 | 809.978 | 206.207 | 34,15 | 13,73 | 16,45 |
| Amortizacija | 457.963 | 349.699 | - 108.264 | - 23,64 | 10,42 | 7,10 |
| Ostali troškovi | 136.608 | 129.110 | - 7.498 | - 5,49 | 3,12 | 2,62 |
| Vrijednosna usklađenja | 0 | 0 | 0 | 0 | 0 | 0 |
| Rezerviranja | 0 | 0 | 0 | 0 | 0 | 0 |
| Ostali poslovni rashodi | | 40.347 | - | - | - | 0,82 |
| III. FINACIJSKI PRIHODI | 0 | 0 | 0 | 0 | 0 | 0 |
| IV. FINACIJSKI RASHODI | 4.739 | 7.517 | 2.778 | 0,59 | 0,11 | 0,15 |
| V. UDIO U DOBITI OD DRUŠTAVA POVEZANIH SUDJELUJUĆIM INTERESOM | | | | | | |
| VI. UDIO U DOBITI OD ZAJEDNIČKIH POTHVATA | | | | | | |
| VII. UDIO U GUBITKU OD DRUŠTAVA POVEZANIH SUDJELUJUĆIM INTERESOM | | | | | | |
| VIII. UDIO U GUBITKU OD ZAJEDNIČKIH POTHVATA | | | | | | |
| IX. UKUPNI PRIHODI | 4.396.389 | 4.924.073 | 527.684 | 12,00 | 100 | 100 |

| | | | | | | |
|--|-----------|-----------|-----------|---------|-------|-------|
| X. UKUPNI RASHODI | 4.101.360 | 4.833.924 | 732.564 | 17,86 | 93,29 | 98,17 |
| XI. DOBIT ILI GUBITAK PRIJE OPOREZIVANJA | 295.029 | 90.149 | - 204.880 | - 69,44 | 6,71 | 1,83 |
| XII. POREZ NA DOBIT | | | | | | |
| XIII. DOBIT ILI GUBITAK RAZDOBLJA | 295.029 | 90.149 | -204,880 | - 69,44 | 6,71 | 1,83 |

Izvor: izrada autora

Horizontalnom i vertikalnom analizom računa dobiti i gubitka prikazano je povećanje ili smanjenje prihoda i rashoda unutar dvije godine. Horizontalna analiza se računa na isti način kao i kod prikaza bilance, dok je kod vertikalne analize bitno naznačiti da je u tom pristupu analize baza ukupni prihodi.

Treba naznačiti da su prihodi prikazani horizontalnom analizom porasli za 12 %, no dogodilo se da su rashodi povećani za 17,86 %, što ne prikazuje dobru sliku poduzeća. Također, Fila d.o.o ostvarila je dobit u 2020. godini 90.149,00 kn no makar je to bila dobit, unutar horizontalne analize nije dobar rezultat zbog toga što je analiza prikazala da se je u usporedbi s 2019. godinom dobit smanjila za 69,44 %.

7.2. Financijski pokazatelji uspješnosti poslovanja poduzeća Fila d.o.o.

Iz financijskih izvještaja poduzeća Fila d.o.o. izračunati su financijski pokazatelji poduzeća. Koliko je koji uspješan prikazati će se u nastavku.

7.2.1. Pokazatelj likvidnosti poduzeća Fila d.o.o.

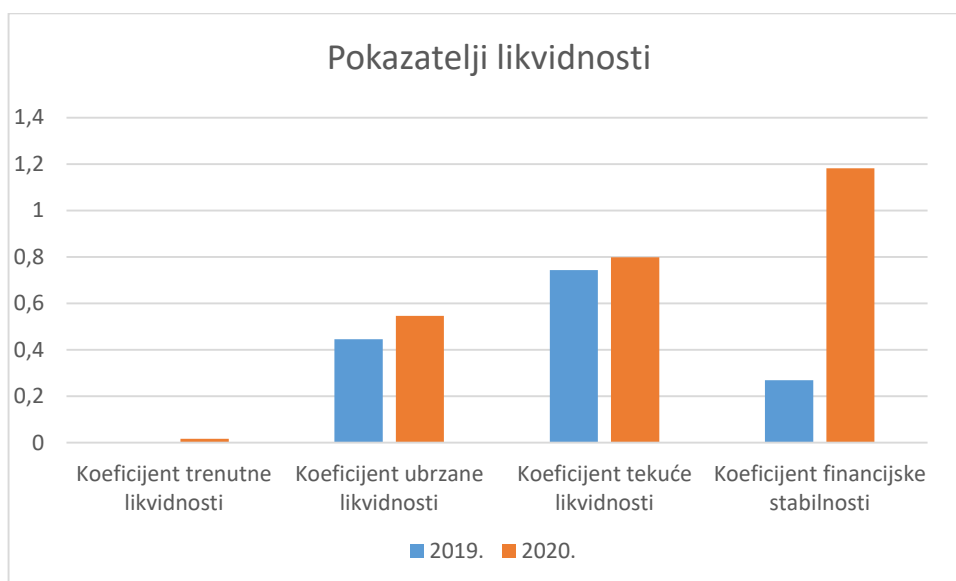
Izračuni za poduzeće Fila d.o.o. bit će prikazani u nastavku u Tablici 8. te grafički prikazani Grafikonom 1.

Tablica 8. Pokazatelji likvidnosti poduzeća Fila d.o.o.

| NAZIV POKAZATELJA | BROJNIK | NAZIVNIK | 2019. | 2020. |
|--|----------------------|----------------------------|---------|--------|
| Koeficijent trenutne likvidnosti | Novac | Kratkoročne obveze | 0,00082 | 0,0163 |
| Koeficijent ubrzane likvidnosti | Novac + potraživanja | Kratkoročne obveze | 0,4452 | 0,5459 |
| Koeficijent tekuće likvidnosti | Kratkotrajna imovina | Kratkoročne obveze | 0,7439 | 0,7982 |
| Koeficijent financijske stabilnosti | Dugotrajna imovina | Kapital + dugoročne obveze | 0,2685 | 1,1817 |

Izvor: Žager i sur. (2008): Analiza financijskih izvještaja, izračun vlastita obrada

Grafikon 1. Pokazatelji likvidnosti poduzeća Fila d.o.o.



Izvor: vlastita obrada

Iz tablice i grafikona se, kroz promatrano razdoblje, koeficijent trenutne likvidnosti poduzeće Fila d.o.o. je svake godine ispod standardne norme koja zahtijeva da koeficijent bude najmanje 0,5. Poželjno je da poduzeće raspolaže s iznosom novca kojim može podmiriti barem pola kratkoročnih obveza.

U promatranom razdoblju vrijednost pokazatelja koeficijenta ubrzane likvidnosti je svake godine ispod poželjne referentne vrijednosti, što znači da je manji od jedan te da poduzeće nije sposobno u kratkom vremenskom periodu podmiriti potrebe za gotovi novac

Iz tablice se, kroz promatrano razdoblje, vidi da poduzeće svojom kratkotrajnom imovinom ne može udovoljiti kratkoročnim obvezama. Pokazatelj tekuće likvidnosti ni u jednoj godini nije dosegno poželjnu referentnu vrijednost koja iznosi dva.

Pokazatelj financijske stabilnosti je najrelevantniji pokazatelj financijske sposobnosti poduzeća. Poželjno je da dugotrajna imovina bude manja od dugoročnih izvora sredstava što se dogodilo u 2020. godini gdje je koeficijent veći od 1, dok u 2019. godini poduzeće nije ostvarilo niti ovaj kriterij.

7.2.2. Pokazatelj zaduženosti

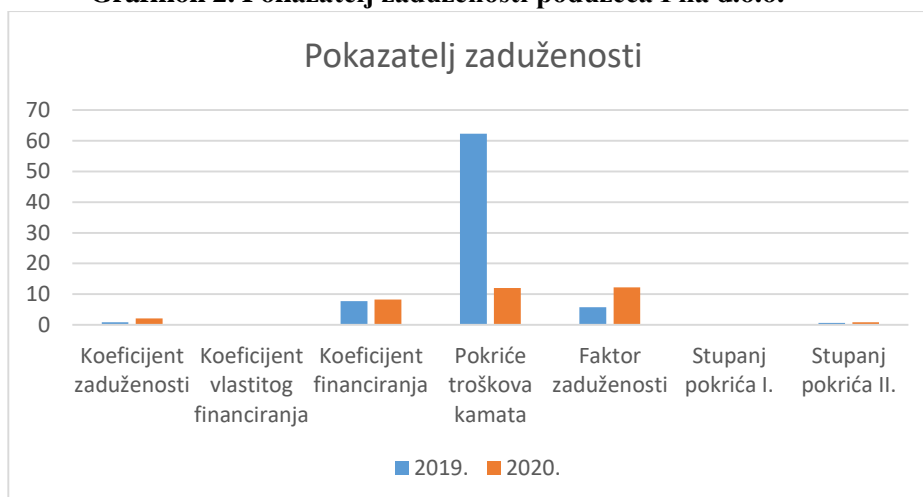
U nastavku prikazani su tablica i grafikon pokazatelja zaduženosti na primjeru poduzeća Fila d.o.o.

Tablica 9. Pokazatelj zaduženosti poduzeća Fila d.o.o.

| NAZIV POKAZATELJA | BROJNIK | NAZIVNIK | 2019. | 2020. |
|---|-----------------------------|-------------------------------|---------|---------|
| Koeficijent zaduženosti | Ukupne obveze | Ukupna imovina | 0,8858 | 2,1802 |
| Koeficijent vlastitog financiranja | Glavnica | Ukupna imovina | 0,1142 | 0,2626 |
| Koeficijent financiranja | Ukupne obveze | Glavnica | 7,7588 | 8,3034 |
| Pokriće troškova kamata | Dobit prije poreza + kamata | Kamate | 62,2556 | 11,9927 |
| Faktor zaduženosti | Ukupne obveze | Zadržana dobit + amortizacija | 5,7250 | 12,1906 |
| Stupanj pokrića I. | Glavnica | Dugotrajna imovina | 0,0181 | 0,1729 |
| Stupanj pokrića II. | Glavnica + dugoročne obveze | Dugotrajna imovina | 0,6375 | 0,8462 |

Izvor: Žager i sur. (2008): Analiza financijskih izvještaja, izračun vlastita obrada

Grafikon 2. Pokazatelj zaduženosti poduzeća Fila d.o.o.



Izvor: vlastita obrada

U promatranim godinama poslovanja Fila d.o.o. pokazatelji koeficijenta zaduženosti udovoljavaju kontrolnoj vrijednosti. Na primjer, u 2019. godini se može zaključiti kako je poduzeće 88,58% ukupne imovine financiralo iz tuđih izvora sredstava. Stoga je zaključak kako poduzeće nije rizično za ulaganje i nije prezaduženo.

Pokazatelj vlastitog financiranja ukazuje na udio vlastitih izvora sredstava u financiranju ukupne imovine. Tijekom promatranog razdoblja, pokazatelj je nepovoljan u obje godine.

Kod pokazatelja financiranja bitno je da je on što manji. Ukoliko je pokazatelj financiranja veći od jedan to bi značilo da su ukupne obveze veće od kapitala. Što je manja vrijednost, manja je rizičnost ulaganja u poduzeće. U obje promatrane godine poduzeće Fila

d.o.o. prikazalo je veliki koeficijent što znači da su mu ukupne obveze veće od kapitala. U 2019. godini je poduzeće posudilo 7,75 kuna na svaku kunu vlastitog kapitala.

Sljedeći koeficijent je pokriće troškova kamata. Kod njega je poduzeće ispunilo uvijete tijekom promatranog razdoblja, pokazatelj je povoljan U 2019. godini poduzeće ima 62,25 kn za podmirenje jedne novčane jedinice troškova kamata.

Prihvatljivo je da vrijednost faktora zaduženosti iznosi do pet godina. U promatranom razdoblju u poduzeću Fila d.o.o. vidljivo je da je pokazatelj u 2019. djelomično povoljan, a porast ovog pokazatelja u 2020. godini je vrlo loš za poduzeće.

S obzirom na rezultate stupnja pokrića I. u promatranom razdoblju, vidljivo je da se poduzeće ne financira u potpunosti pravilno jer je svake godine pokazatelj ispod jedan.

Također, poduzeće nije zadovoljilo ni rezultatima stupnja pokrića II., što ukazuje na to da se dio dugoročnih obveza koristi za financiranje kratkotrajne imovine.

7.2.3. Pokazatelj ekonomičnosti

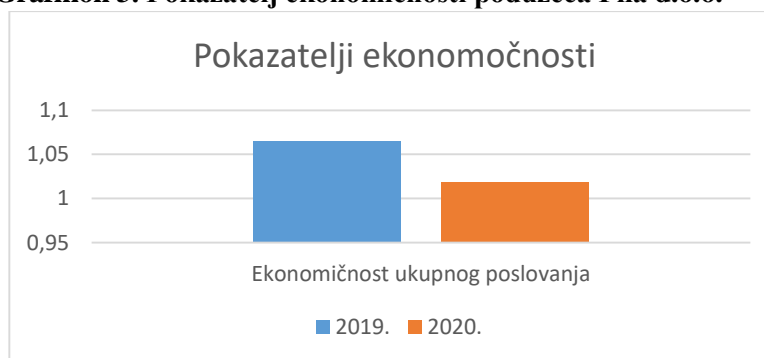
U nastavku prikazani su izračuni pokazatelja ekonomičnosti poduzeća Fila d.o.o.

Tablica 10. Pokazatelj ekonomičnosti poduzeća Fila d.o.o.

| NAZIV POKAZATELJA | BROJNIK | NAZIVNIK | 2019. | 2020. |
|--|---------------------|---------------------|--------|--------|
| Ekonomičnost ukupnog poslovanja | Ukupni prihod | Ukupni rashodi | 1,0654 | 1,0186 |
| Ekonomičnost poslovanja (prodaje) | Prihodi od prodaje | Rashodi od prodaje | - | - |
| Ekonomičnost financiranja | Financijski prihodi | Financijski prihodi | - | - |
| Ekonomičnost izvanrednih aktivnosti | Financijski prihodi | Izvanredni prihodi | - | - |

Izvor: Žager i sur. (2008): Analiza financijskih izvještaja, izračun vlastita obrada

Grafikon 3. Pokazatelj ekonomičnosti poduzeća Fila d.o.o.



Izvor: vlastita obrada

U promatranim godinama poduzeća Fila d.o.o., vrijednosti ovog pokazatelja su iznad preporučene veličine što znači da su ukupni prihodi veći od rashoda, rezultat je veći od 1 . Kretanje pokazatelja u razdoblju od 2019. do 2020. godine je pozitivno.

Ekonomičnost poslovanja (prodaje), ekonomičnost financiranja i ekonomičnost izvanrednih aktivnosti nisu se mogli izračunati na primjeru poduzeća Fila d.o.o. zbog nedostatka podataka.

7.2.4. Pokazatelj profitabilnosti

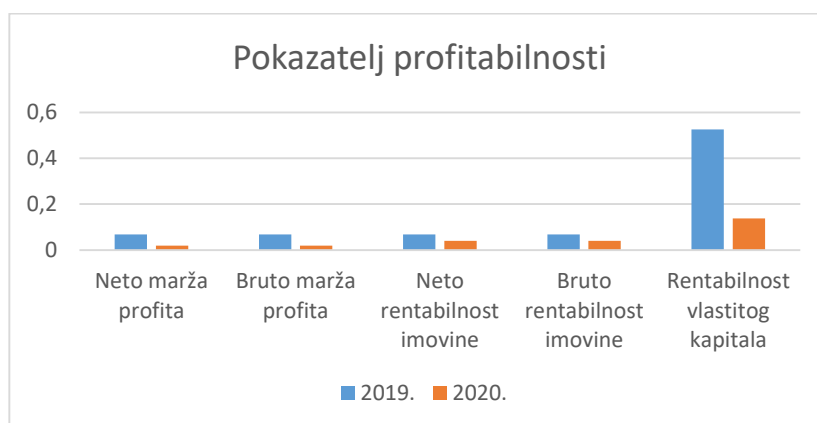
U nastavku prikazani su izračuni pokazatelja profitabilnosti poduzeća Fila d.o.o.

Tablica 11. Pokazatelji profitabilnosti poduzeća Fila d.o.o.

| NAZIV POKAZATELJA | BROJNIK | NAZIVNIK | 2019. | 2020. |
|--|-----------------------------|----------------|--------|--------|
| Neto marža profita | Neto dobit + kamate | Ukupni prihodi | 0,0682 | 0,0198 |
| Bruto marža profita | Dobit prije poreza + kamate | Ukupni prihodi | 0,0682 | 0,0198 |
| Neto rentabilnost imovine | Neto dobit + kamate | Ukupna imovina | 0,0687 | 0,0397 |
| Bruto rentabilnost imovine | Dobit prije poreza + kamate | Ukupna imovina | 0,0687 | 0,0397 |
| Rentabilnost vlastitog kapitala | Neto dobit | Glavnica | 0,5256 | 0,1377 |

Izvor: Žager i sur. (2008): Analiza financijskih izvještaja, izračun vlastita obrada

Grafikon 4. Pokazatelji profitabilnosti poduzeća Fila d.o.o.



Izvor: vlastita obrada

Kod pokazatelja neto marže profita u promatranom razdoblju vidljive su male oscilacije u kretanju. Bolji je pokazatelj u 2019. godini kada iznosi 6,82% nakon čega dolazi do blagog

pada u 2020. godini. Bruto i neto marža profita su jednake zbog toga što su podatci za neto dobit i dobit prije poreza jednakog iznosa.

Neto i bruto rentabilnost imovine pokazuje koliko neto/bruto dobiti poduzeće ostvaruje na jednu novčanu jedinicu ukupne imovine. Pokazatelj bi trebao biti što veći no može se vidjeti kako je u obje godine poduzeće zadovoljilo pokazatelje. Također su jednakog iznosa zbog jednakosti neto dobiti i dobiti prije poreza.

Pokazatelj rentabilnost vlastitog kapitala stavljajući u odnos neto dobit i kapital pokazuje koliko se neto dobiti ostvari na svaku novčanu jedinicu vlastitog kapitala. Vrijednosti ovog pokazatelja su veći u 2019. godini te nakon toga dolazi do smanjenja ali još uvijek prihvatljivog rezultata.

7.2.5. Pokazatelj aktivnosti

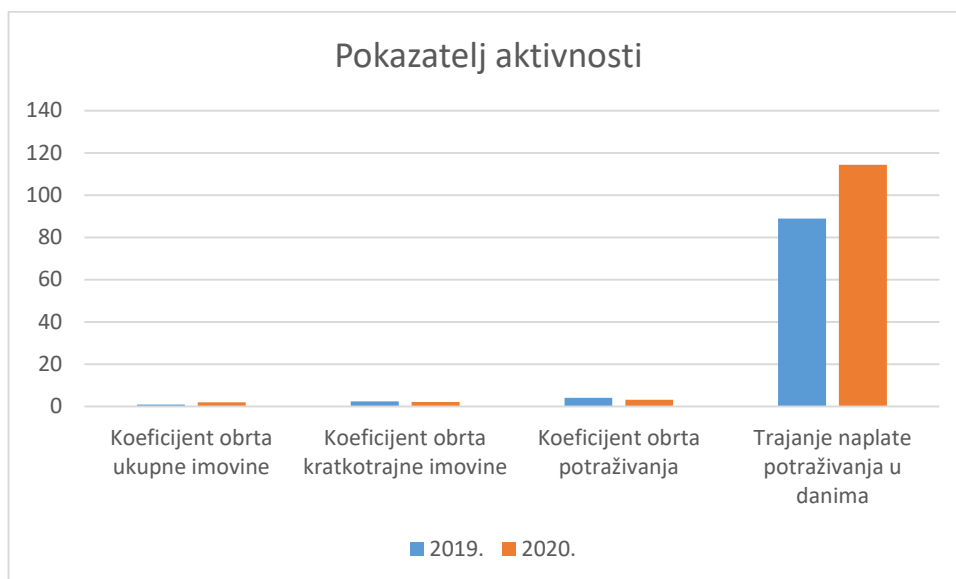
U nastavku prikazani su izračuni pokazatelja aktivnosti poduzeća File d.o.o.

Tablica 12. Pokazatelj aktivnosti poduzeća Fila d.o.o.

| NAZIV POKAZATELJA | BROJNIK | NAZIVNIK | 2019. | 2020. |
|---|--------------------------|--------------------------|---------|----------|
| Koeficijent obrta ukupne imovine | Ukupni prihod | Ukupna imovina | 0,8979 | 2,0021 |
| Koeficijent obrta kratkotrajne imovine | Ukupni prihodi | Kratkotrajna imovina | 2,4431 | 2,1673 |
| Koeficijent obrta potraživanja | Prihodi od prodaje | Potraživanja | 4,1038 | 3,1911 |
| Trajanje naplate potraživanja u danima | Broj dana u godini (365) | Koef. Obrta potraživanja | 88,9419 | 114,3806 |

Izvor: Žager i sur. (2008): Analiza financijskih izvještaja, izračun vlastita obrada

Grafikon 5. Pokazatelj aktivnosti poduzeća File d.o.o.



Izvor: vlastita obrada

Koeficijent obrta ukupne imovine je veći u 2020. godini, što je pokazatelj veći, veća je brzina cirkulacije, a broj dana vezivanja imovine je manji.

Pokazatelj obrtaja kratkotrajne imovine ukazuje na učinkovitost upotrebe kratkotrajne imovine u ostvarivanju prihoda to jest mjeri koliko se puta kratkotrajna imovina obrne u jednoj godini. Kod ovog pokazatelja je suprotna situacija nego kod koeficijenta obrta ukupne imovine, u 2019. godini koeficijent je veći te je počeo polako opadati.

Prema koeficijentu obrta potraživanja iz prethodne godine dolazi do smanjenja u tekućoj godini što znači da se produžuje trajanje naplate potraživanja.

Prosječno vrijeme trajanja otplate za 2019. i 2020. godinu je 101 dan. To znači da toliko dana u prosjeku protekne od trenutka primitka materijala ili robe do trenutka prodaje gotovih proizvoda ili robe

7.3. SWOT analiza

U nastavku je prikazana SWOT analiza poduzeća Fila d.o.o.

Tablica 13. SWOT analiza poduzeća Fila d.o.o.

| SNAGE | SLABOSTI |
|---|--|
| <ul style="list-style-type: none"> • Cijeli krug unutar drvne industrije • Sadržavanje sušare | <ul style="list-style-type: none"> • Veliki ukupni troškovi • Veliki troškovi amortizacije |

| | |
|--|--|
| <ul style="list-style-type: none"> • Zaposleni većinom mlade osobe • Radnici educirani za rad • Sadržavanje zaštitne radne opreme • Dobre reklame • Održavanje radnih strojeva | <ul style="list-style-type: none"> • Visoka cijena proizvoda na tržištu • Otežana primjena modernih tehnologija |
| <p style="text-align: center;">PRILIKE</p> <ul style="list-style-type: none"> • Mogućnost većeg izvoza • Uvođenje 3. smjene rada • Zapošljavanje nove mlade radne snage • Povećanje proizvodnje • Površinsko povećanje organizacije • Smanjenje troškova • Širenje tržišta | <p style="text-align: center;">PRIJETNJE</p> <ul style="list-style-type: none"> • Mnogobrojne pilane u okolici • Covid -19 • Ekonomska kriza • Nedostatak kvalitetne robe za obradu |

Izvor: vlastita obrada

Kao što je već navedeno u opisu poduzeća jedna od glavnih snaga Fila d.o.o. je to što ima zatvoreni krug u proizvodnji drvne industrije. Velika snaga File d.o.o. je također ta što sadrži mladu radnu snagu što znači da pruža posao mladim ljudima kako ne bi odlazili u inozemstvo radi dobre zarade. Zaposlenik koji radi na stroju prije početka rada morao je proći edukaciju i osposobljavanje za rad na tom stroju. Također, zaposlenici su opskrbljeni zaštitnom opremom što je još jedna u nizu snaga File d.o.o..

Slabosti File d.o.o. su najveći što se tiče troškova. Poduzeće koje koristi strojeve za rad ima velike troškove amortizacije koji su neizbježni. Kao slabost treba se izdvojiti i velika cijena proizvoda na tržištu. Zbog velike cijene proizvoda dolazi do manje prodaje zbog financijske situacije privatnih korisnika.

Covid-19 i ekonomska kriza jedni su od učestalih prijetnji u većini organizacija danas, no Fila d.o.o. se susreće i s prijetnjom nedostatka kvalitetne robe za obradu. Kao prijetnja pojavljuju se i mnogobrojne pilane u okolici no to ne predstavlja veliku prijetnju zbog toga što Fila d.o.o. sadržava i sušaru, te okolne pilane svoju robu ili isporučuju sirovu, ili dovoze u Filu d.o.o. na sušenje.

Kao prilike pojavljuje se širenje organizacije te mogućnost rada u 3 smjene. Rad u 3 smjene zahtijevao bi nova radna mjesta gdje se mogu zaposliti mlade radne snage. Smirivanjem Covid-19 situacije pružaju se prilike većeg izvoza unutar i izvan EU.

8. ZAKLJUČAK

Fila d.o.o. je mikropoduzeće koje je započelo s radom 2013. godine sa sjedištem u Voćinu. Poduzeće se bavi preradom drva, te sadrži cijeli krug unutar organizacije. Financijska analiza prikazuje kako posluje promatrano poduzeće. U prikazu se može vidjeti koliko je poduzeće zaduženo, ekonomično, profitabilno, likvidno te aktivno. Također, financijskom analizom prikazano je ostvaruje li Fila d.o.o. dobit ili gubitak unutar 2019. i 2020. poslovne godine.

Horizontalnom i vertikalnom analizom bilance i računa dobiti i gubitka utvrđeno je kako je 2020. godina bila manje uspješnija u usporedbi sa 2019. godinom. Cjelokupni kapital se povećao, kao i aktiva, povećanje prihoda je bilo minimalno, a rashoda nešto veće, pa je tako 2019. godina imala pozitivan financijski rezultat od 295.029 kn, a već 2015. godine poduzeće je ostvarilo smanjenje dobitka u iznosu od 69,44%. Likvidnost poduzeća Fila d.o.o. je ispod granice, zaduženost se 2020. god. povećala, a ekonomičnost je bila iznad granice ekonomičnosti. Također, poduzeće nije ispunilo kriterij ni za pokazatelje ekonomičnosti u nijednoj promatranoj godini, te nije zadovoljilo niti pokazatelje profitabilnosti unutar kojih je bilo malih oscilacija. Poduzeće je 2020. godine ostvarilo dobit, no ako poduzeće nastavi u ovom smjeru ta dobit će se konstantno smanjivati dok se ne dođe do gubitka, a to nikako nije cilj poduzeća. Poduzeće bi trebalo smanjiti rashode, te se pobrinuti da prihodi budu što veći. Tada će i financijski pokazatelji prikazivati bolju sliku poduzeća. Fila d.o.o. ima puno svojih snaga i prilika koji su utvrđeni SWOT analizom te svoje prednosti treba iskoristiti na najbolji način. Pokušavajući smanjiti slabosti, te smanjiti utjecaj prijetnji koliko god je to moguće pa makar u manjoj mjeri također bi pomoglo u razvijanju organizacije Fila d.o.o.

Poduzeće ima potencijala za bolje poslovanje. Proširivanjem svoje infrastrukture i privlačenjem nove mlade radne snage te poboljšanjem kvalitete proizvoda privući će nove kupce koji su im potrebni. Troškovi koji bi došli zbog većeg reklamiranja bi im donijeli veće prihode. Izrada web stranice također je jedno od rješenja za dobar marketing poduzeća, te kupovinom nove opreme smanjili bi se troškovi popravaka i održavanja. Zaključno, poduzeće Fila d.o.o. ima puno prostora za poboljšanje svog poslovanja te bi navedene prilike trebalo iskoristiti u svrhu poboljšanja svoje konkurentnosti na tržištu

9. POPIS LITERATURE

Knjige:

1. Bešvir, B. (2008): Kako čitati i analizirati financijske izvještaje, Zagreb: RRiF-plus
2. Buble M. (2010): Menadžerske vještine, Zagreb: Sinergija
3. Buble, M. (2009): Menadžment, Split: Sveučilište u Splitu-Ekonomski fakultet
4. Deković, Ž. (2016): Analiza financijskog poslovanja hotelijerskih poduzeća, Šibenik: Veleučilište u Šibeniku
5. Držić-Lutilsky, I., Gulin, D., Mamić Sačer, I., Tadijančević, S., Tušek, B., Vašiček, V., Žager, K., Žager, L. (2010): Računovodstvo, Zagreb: RiF
6. Gulin D., (2008): Primjena Hrvatskih standarda financijskog izvještavanja – s poreznim propisima, Zagreb: Hrvatska zajednica računovođa i financijskih djelatnika
7. Gulin D., Spajić F., Spremić I., Tadijančević S., Vašiček V., Žager K., Žager L. (2003): Računovodstvo, Zagreb: Hrvatska zajednica računovođa i financijskih djelatnika
8. Kovač, J. (1996): Financijska analiza na temelju izvještaja o novčanom toku, Zagreb: RiF
9. Ranogajec, Lj. (2009): Računovodstvo u poljoprivredi, Osijek: Poljoprivredni fakultet u Osijeku
10. Tušek B., Sačer I., Mališ S., Žager K., Žager L. (2016): Računovodstvo za neračunovođe, Zagreb: Hrvatska zajednica računovođa i financijskih djelatnika
11. Vidučić, Lj. (2011): Financijski menadžment, VII. Izdanje, Zagreb: RRiF-plus
12. Vidučić Lj., Pepur S., Šimić Šarić M., (2018): Financijski menadžment, X. izdanje, Zagreb: RRiF-plus
13. Vukičević M. (2006): Financije poduzeća, Zagreb: Golden marketing - Tehnička knjiga
14. Žager K., Mamić S.I., Sever S., Žager L. (2008.): Analiza financijskih izvještaja, Zagreb: Masmedia
15. Wachowicz, J., Van Horne J. (2014): Osnove financijskog menadžmenta, trinaesto izdanje, Zagreb: MATE d.o.o.

Propisi:

1. Zakon o računovodstvu, NN 78/2015

Internetski izvori:

1. Blečić B., Što je račun dobiti i gubitka <https://plaviured.hr/sto-je-racun-dobiti-i-gubitka/>, (1.7.2021)
2. Financijska analiza <http://www.ekonomskirjecnik.com/definicije/financijska-analiza.html>, (22.6.2021)
3. Jozić I. (2010): Izvještaj o novčanom toku, <https://profitiraj.hr/sto-nam-prikazuju-osnovni-financijski-izvjestaji/>, (6.7.2021)

10. POPIS ILUSTRACIJA

Popis tablica:

1. Tablica 1. Prikaz skraćene bilance (na određeni datum)
2. Tablica 2. Skraćeni prikaz računa dobiti i gubitka
3. Tablica 3. Izvještaj o novčanom toku za razdoblje od jedne izvještajne godine – indirektna metoda
4. Tablica 4. Bilanca poslovnog poduzeća Fila d.o.o. za 2019. i 2020. godinu.
5. Tablica 5. Račun dobiti i gubitka Fila d.o.o. za 2019. i 2020. godinu
6. Tablica 6. Horizontalne i Vertikalne analiza bilance Fila d.o.o. za razdoblje 2019.-2020. godine
7. Tablica 7. Horizontalna i vertikalna analiza računa dobiti i gubitka Fila d.o.o. u razdoblju 2019. – 2020. godine
8. Tablica 8. Pokazatelji likvidnosti poduzeća Fila d.o.o.
9. Tablica 9. Pokazatelj zaduženosti poduzeća Fila d.o.o.
10. Tablica 10. Pokazatelj ekonomičnosti poduzeća Fila d.o.o.
11. Tablica 11. Pokazatelji profitabilnosti poduzeća Fila d.o.o.
12. Tablica 12. Pokazatelj aktivnosti poduzeća Fila d.o.o.
13. Tablica 13. SWOT analiza poduzeća Fila d.o.o.

Popis grafikona:

1. Grafikon 1. Pokazatelji likvidnosti poduzeća Fila d.o.o.
2. Grafikon 2. Pokazatelj zaduženosti poduzeća Fila d.o.o.
3. Grafikon 3. Pokazatelj ekonomičnosti poduzeća Fila d.o.o.
4. Grafikon 4. Pokazatelji profitabilnosti poduzeća Fila d.o.o.
5. Grafikon 5. Pokazatelj aktivnosti poduzeća Fila d.o.o.



Veleučilište u Virovitici

OBRAZAC 5

IZJAVA O AUTORSTVU

Ja, VEDKA BOŽIČKOVIĆ

izjavljujem da sam autor/ica završnog/diplomskog rada pod nazivom

ANALIZA FINANCIJSKIH IZJEŠTAJA

PODJESEGA TILA D.O.O. ZA RAZDOBJE

2019. I 2020. GODINE

Svojom vlastoručnim potpisom jamčim sljedeće:

- da je predani završni/diplomski rad isključivo rezultat mog vlastitog rada koji se temelji na mojim istraživanjima i oslanja se na objavljenu literaturu, a što pokazuju korištene bilješke i bibliografija,
- da su radovi i mišljenja drugih autora/ica, koje sam u svom radu koristio/la, jasno navedeni i označeni u tekstu te u popisu literature,
- da sam u radu poštivao/la pravila znanstvenog i akademskog rada.

Potpis studenta/ice

Vedka Božičković



Veleučilište u Virovitici

OBRAZAC 6

**ODOBRENJE ZA POHRANU I OBJAVU
ZAVRŠNOG/DIPLOMSKOG RADA**

Ja VLATKA BOŽIČKOVIC

dajem odobrenje za objavljivanje mog autorskog završnog/diplomskog rada u javno dostupnom digitalnom repozitoriju Veleučilišta u Virovitici te u javnoj internetskoj bazi završnih radova Nacionalne i sveučilišne knjižnice bez vremenskog ograničenja i novčane nadoknade, a u skladu s odredbama članka 83. stavka 11. Zakona o znanstvenoj djelatnosti i visokom obrazovanju (NN 123/03, 198/03, 105/04, 174/04, 02/07, 46/07, 45/09, 63/11, 94/13, 139/13, 101/14, 60/15, 131/17).

Potvrđujem da je za pohranu dostavljena završna verzija obranjenog i dovršenog završnog/diplomskog rada. Ovom izjavom, kao autor navedenog rada dajem odobrenje i da se moj rad, bez naknade, trajno javno objavi i besplatno učini dostupnim:

- a) široj javnosti
- b) studentima i djelatnicima ustanove
- c) široj javnosti, ali nakon protoka 6 / 12 / 24 mjeseci (zaokružite odgovarajući broj mjeseci).

Polpis studenta/ice

Vlatka Božićković

U Virovitici, 13. 07. 2018.

**U slučaju potrebe dodatnog ograničavanja pristupa Vašem završnom/diplomskom radu, podnosi se pisani obrazloženi zahtjev.*